

Dell OptiPlex 7010

セットアップと機能情報

警告について

⚠ 警告: 物的損害、けが、または死亡の原因となる可能性があることを示しています。

ミニタワー — 正面図と背面図

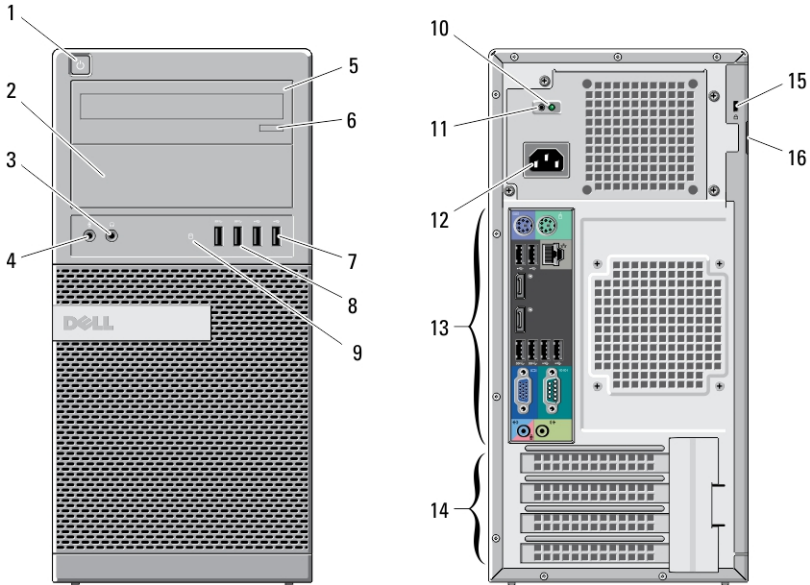


図 1. ミニタワーの正面図と背面図

1. 電源ボタン、電源ライト
2. オプティカルドライブベイ (オプション)
3. ヘッドフォンコネクタ
4. マイクコネクタ
5. オプティカルドライブ (オプション)
6. オプティカルドライブ取り出しボタン
7. USB 2.0 コネクタ (2)
8. USB 3.0 コネクタ (2)



OKY0V2A00

規制モデル: D05D, D09M, D03S, D01U
規制タイプ: D05D002, D09M003, D03S002,
D01U003
2011 - 12

- | | |
|-------------------|--------------------|
| 9. ドライブアクティビティライト | 14. 拡張カードスロット (4) |
| 10. 電源ユニット診断ライト | 15. セキュリティケーブルスロット |
| 11. 電源ユニット診断ボタン | 16. パドロックリング |
| 12. 電源コネクタ | |
| 13. 背面パネルコネクタ | |

デスクトップ — 正面図と背面図

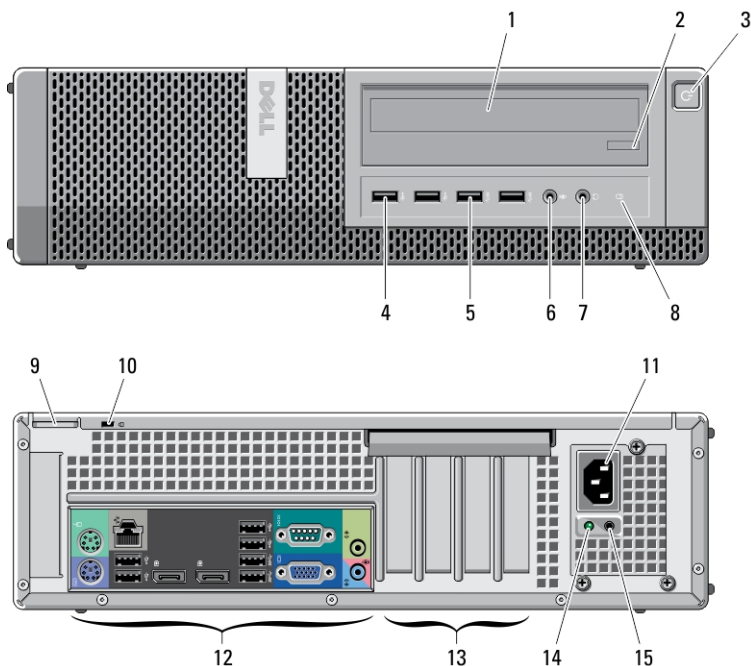


図 2. デスクトップの正面図と背面図

- | | |
|----------------------|--------------------|
| 1. オプティカルドライブ | 7. ヘッドフォンコネクタ |
| 2. オプティカルドライブ取り出しボタン | 8. ドライブアクティビティライト |
| 3. 電源ボタン、電源ライト | 9. パドロックリング |
| 4. USB 2.0 コネクタ (2) | 10. セキュリティケーブルスロット |
| 5. USB 3.0 コネクタ (2) | 11. 電源コネクタ |
| 6. マイクコネクタ | 12. 背面パネルコネクタ |

- 13. 拡張カードスロット (4)
- 14. 電源ユニット診断ライト

- 15. 電源ユニット診断ボタン

ミニタワーおよびデスクトップー背面パネル図

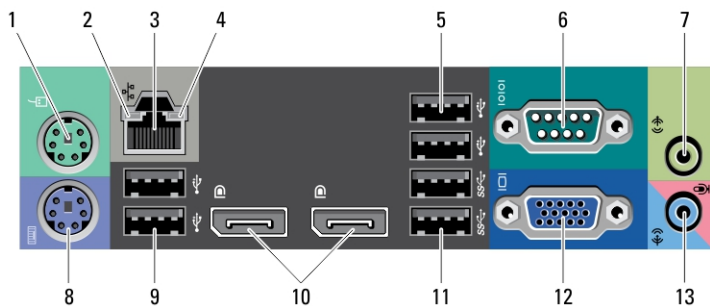


図 3. ミニタワーおよびデスクトップの背面パネル図

- | | |
|---------------------|--------------------------|
| 1. マウスコネクタ | 8. キーボードコネクタ |
| 2. ネットワークリンク保全ライト | 9. USB 2.0 コネクタ (2) |
| 3. ネットワークコネクタ | 10. DisplayPort コネクタ (2) |
| 4. ネットワーク動作ライト | 11. USB 3.0 コネクタ (2) |
| 5. USB 2.0 コネクタ (2) | 12. VGA コネクタ |
| 6. シリアルコネクタ | 13. ライン入力/マイクコネクタ |
| 7. ライン出力コネクタ | |

スモールフォームファクター — 正面図と背面図

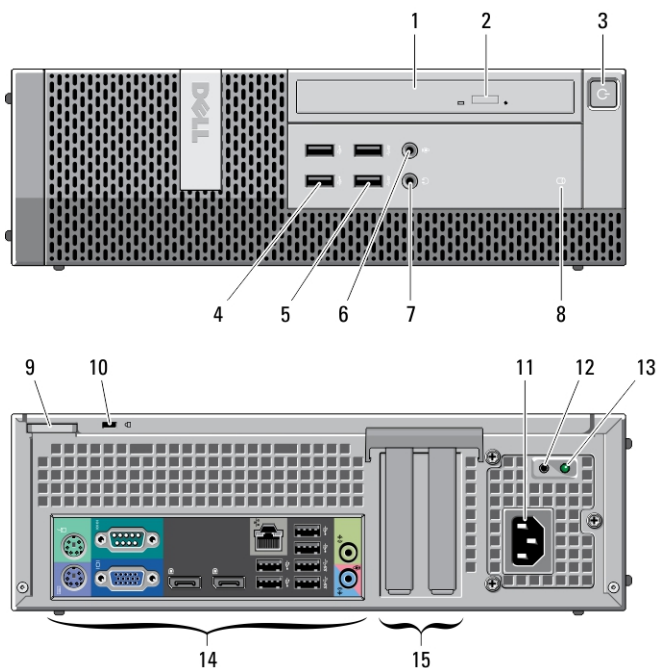


図 4. スモールフォームファクターの正面図と背面図

- | | |
|----------------------|--------------------|
| 1. オプティカルドライブ | 9. パドロックリング |
| 2. オプティカルドライブ取り出しボタン | 10. セキュリティケーブルスロット |
| 3. 電源ボタン、電源ライト | 11. 電源コネクタ |
| 4. USB 2.0 コネクタ (2) | 12. 電源ユニット診断ボタン |
| 5. USB 3.0 コネクタ (2) | 13. 電源ユニット診断ライト |
| 6. マイクコネクタ | 14. 背面パネルコネクタ |
| 7. ヘッドフォンコネクタ | 15. 拡張カードスロット (2) |
| 8. ドライブアクティビティライト | |

スモールフォームファクター — 背面パネル

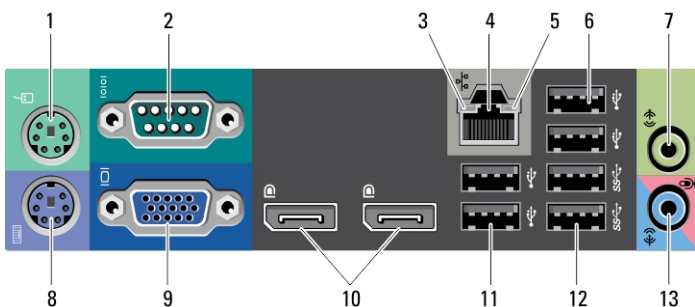


図 5. スモールフォームファクターの背面パネル図

- | | |
|---------------------|--------------------------|
| 1. マウスコネクタ | 8. キーボードコネクタ |
| 2. シリアルコネクタ | 9. VGA コネクタ |
| 3. リンク保全ライト | 10. DisplayPort コネクタ (2) |
| 4. ネットワークコネクタ | 11. USB 2.0 コネクタ (2) |
| 5. ネットワーク動作ライト | 12. USB 3.0 コネクタ (2) |
| 6. USB 2.0 コネクタ (2) | 13. ライン入力/マイクコネクタ |
| 7. ライン出力コネクタ | |

ウルトラスモールフォームファクター — 正面図と背面図

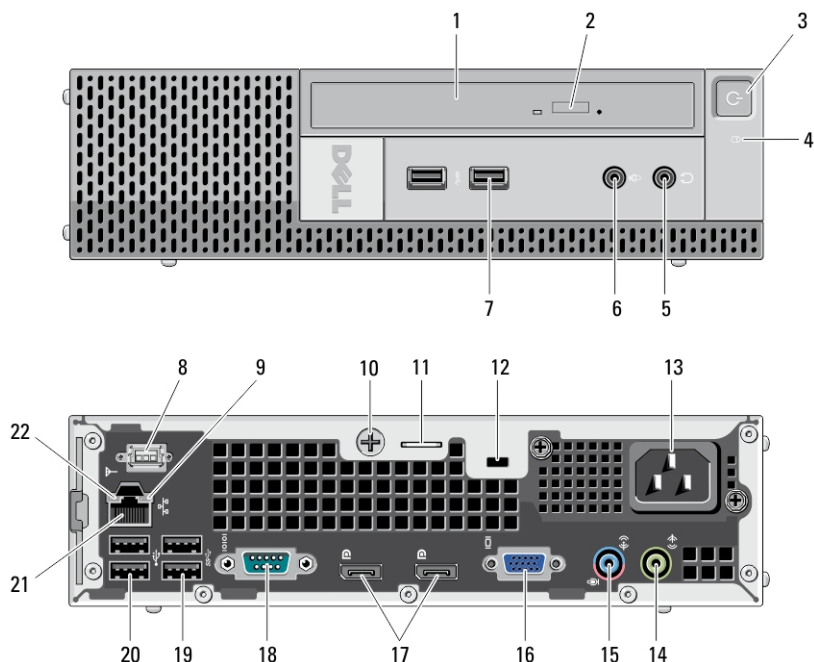



図 6. ウルトラスモールフォームファクターの正面図と背面図

- | | |
|-----------------------|--------------------------|
| 1. オプティカルドライブ | 13. 電源コネクタ |
| 2. オプティカルドライブ取り出しボタン | 14. ライン出力コネクタ |
| 3. 電源ボタン、電源ライト | 15. ライン入力/マイクコネクタ |
| 4. ドライブアクティビティライト | 16. VGA コネクタ |
| 5. ヘッドフォンコネクタ | 17. DisplayPort コネクタ (2) |
| 6. マイクコネクタ | 18. シリアルコネクタ |
| 7. USB 3.0 コネクタ (2) | 19. USB 3.0 コネクタ (2) |
| 8. Wi-Fi アンテナ (オプション) | 20. USB 2.0 コネクタ (2) |
| 9. ネットワーク動作ライト | 21. ネットワークコネクタ |
| 10. 拘束ネジ | 22. リンク保全ライト |
| 11. パドロックリング | |
| 12. セキュリティケーブルスロット | |

クイックセットアップ

 **警告:** 本項の手順を開始する前に、コンピュータに付属しているガイドの安全にお使いいただくための注意事項をお読みください。ベストプラクティスの詳細については、www.dell.com/regulatory_compliance を参照してください。

 **メモ:** ご注文いただかなかったデバイスは、同梱されていない場合があります。

1. モニターの接続には、次のいずれかのケーブルを1本のみ使用します。

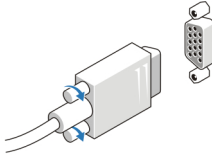


図 7. VGA アダプタ

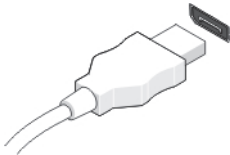


図 8. DisplayPort ケーブル

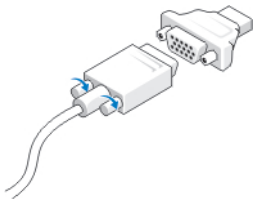


図 9. DisplayPort アダプタに接続するする VGA

2. USB キーボードまたはマウスを接続します (オプション)。




図 10. USB 接続

3. ネットワークケーブルを接続します（オプション）。

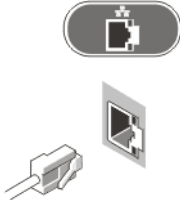


図 11. ネットワークの接続

4. 電源ケーブル（単一または複数）を接続します。

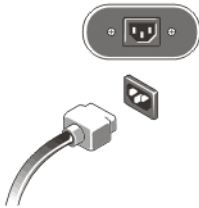



図 12. 電源接続

5. モニターとコンピューターの電源ボタンを押します。




図 13. 電源を入れます。

仕様

 **メモ:** 提供される内容は地域によって異なります。次の仕様には、コンピュータの出荷に際し、法により提示が定められている項目のみを記載しています。お使いのコンピュータの設定については、**スタート**→**ヘルプとサポート**をクリックして、お使いのコンピュータに関する情報を表示するオプションを選択してください。

電源	ミニタワー	デスクトップ	SFF (スモールフォームファクター)	USFF (ウルトラスモールフォームファクター)
電圧	100 VAC ~ 240 VAC			
コイン型バッテリー	3 V CR2032 コイン型リチウム電池			
ワット数	275 W	250 W	240 W	200 W
最大熱消費	938.30 BTU/時	853.00 BTU/時	818.89 BTU/時	682.40 BTU/時

 **メモ:** 熱消費は電源ユニットのワット数定格によって算出されています。

外形寸法	ミニタワー	デスクトップ	SFF (スモールフォームファクター)	USFF (ウルトラスモールフォームファクター)
高さ	360 mm (14.17 インチ)	360 mm (14.17 インチ)	290 mm (11.42 インチ)	237 mm (9.33 インチ)
幅	175 mm (6.89 インチ)	102 mm (4.02 インチ)	93 mm (3.66 インチ)	65 mm (2.56 インチ)
奥行き	417 mm (16.42 インチ)	410 mm (16.14 インチ)	312 mm (12.28 インチ)	240 mm (9.44 インチ)
重量(最小)	9.40 kg (20.72 ポンド)	7.90 kg (17.42 ポンド)	6.00 kg (13.22 ポンド)	3.30 kg (7.28 ポンド)

環境

動作時温度 10 °C ~ 35 °C

詳細情報およびリソースの参照

以下の項目の詳細については、お使いのコンピューターに同梱されている安全と規制に関するドキュメント、および規制の順守について説明しているホームページ (www.dell.com/regulatory_compliance) を参照してください。

- 安全に関するベストプラクティス
- 規制認可
- 快適な使い方

また、以下の項目については、www.dell.com を参照してください。

- 保証
- 契約条件 (米国のみ)
- エンドユーザーライセンス契約

この他、お使いの製品については、support.dell.com/manuals をご覧ください。

この文書の情報は、事前の通知なく変更されることがあります。

© 2011 すべての著作権は Dell Inc. にあります。

Dell Inc. の書面による許可のない複製は、いかなる形態においても厳重に禁じられています。

本書で使用されている商標 : Dell™、DELL ロゴ、Dell Precision™、Precision ON™、ExpressCharge™、Latitude™、Latitude ON™、OptiPlex™、Vostro™、および Wi-Fi Catcher™ は Dell Inc. の商標です。Intel®、Pentium®、Xeon®、Core™、Atom™、Centrino®、および Celeron® は米国およびその他の国における Intel Corporation の登録商標または商標です。AMD® は Advanced Micro Devices, Inc. の登録商標、AMD Opteron™、AMD Phenom™、AMD Sempron™、AMD Athlon™、ATI Radeon™、および ATI FirePro™ は Advanced Micro Devices, Inc. の商標です。Microsoft®、Windows®、MS-DOS®、Windows Vista®、Windows Vista スタートボタン、および Office Outlook® は米国および/またはその他の国における Microsoft Corporation の商標または登録商標です。Blu-ray Disc™ は Blu-ray Disc Association (BDA) が所有する商標で、ディスクおよびプレーヤーで使用するライセンスを取得しています。Bluetooth® の文字マークは Bluetooth® SIG, Inc. が所有する登録商標で、Dell Inc. はそのようなマークを取得ライセンスのもとに使用しています。Wi-Fi® は Wireless Ethernet Compatibility Alliance, Inc. の登録商標です。

商標または製品の権利を主張する事業体を表すためにその他の商標および社名が使用されていることがあります。それらの商標や会社名は、一切 Dell Inc. に帰属するものではありません。